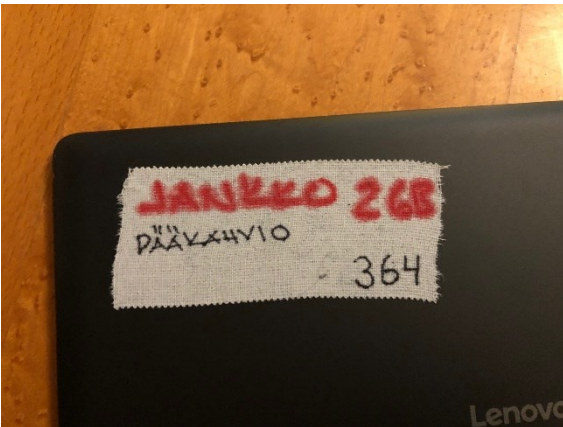



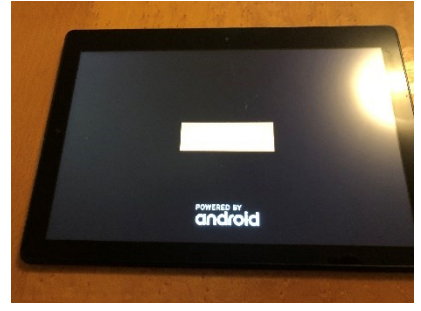

Kassajärjestelmät toimintakuntoon



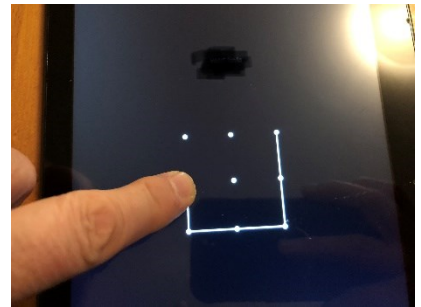
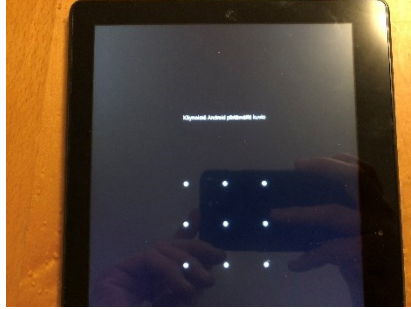
Kaapissa on kolme izettle-kassaa. Yhden kassan muodostavat Tabletti + maksupäätte. Jokainen Tabletti on paritettu tietyn kassapäätteen kanssa. Tässä luku 364 tabletin ja kassapäätteen takana kertovat, että ne kuuluvat yhteen.

Ottelupäivänä ensimmäinen tehtävä on laittaa kassapäätteet lataukseen. Jokaisella kassapäätteellä on oma laturi ja niille on varattu jatkojohto.


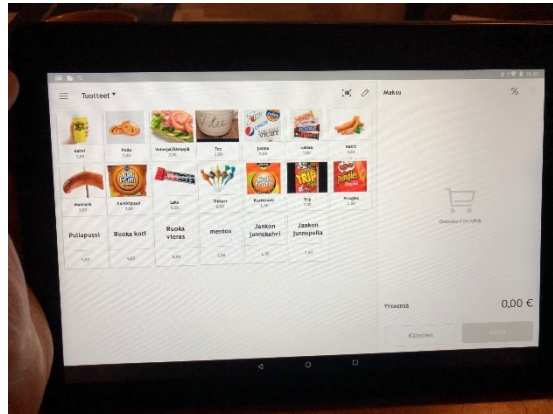
Tabletit pidetään latauksessa koko tapahtuman ajan. Tabletti menee lepotilaan 30 minuutin välein. Sen saa herätettyä kaksoisnapautuksella näyttöruutuun. Sen jälkeen Tabletin ja kassapäätteet takana lukee mihin myyntipisteeseen ne kuuluvat.



Tabletti käynnistyy etusormen osoittamasta paikasta. Paina nappia muutama sekunti.



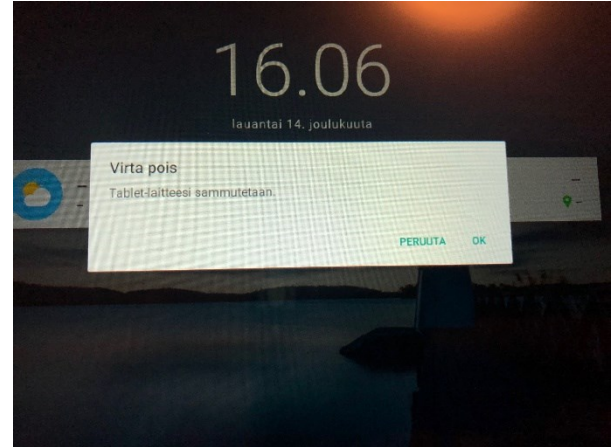
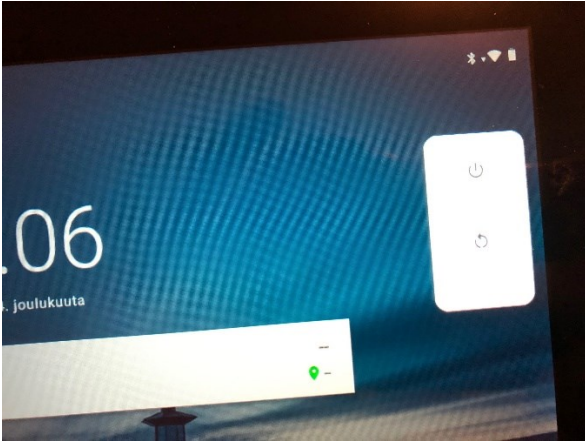
Tabletin käynnistyttyä vedä sormella tabletin ruudun pintaa pitkin alhaalta ylös pystysuoraan tai vaakasuoraan. Näkyviin tulee kirjautumiskuvio. Kirjautumiskuvio on oikealla näkyvä J-kirjain (Jankkosanasta)



Käynnistä Izettle-kassaohjelma sormen osoittamasta violetista Z-kirjaimesta. Näkyviin tulee yllä olevan kaltainen tuotevalikko. Käynnistä tämän jälkeen kassapääte painamalla sormen osoittamasta paikasta muutama sekunti. Tabletin pitäisi automaattisesti tunnistaa kassapääte.

Huom!

Tabletti menee lepotilaan 30 minuutin välein (Tablettia ei saa säädettyä olemaan koko ajan päällä). Sen saa herätettyä kaksoisnapautuksella näyttöruutuun. Piirrä sen jälkeen ruudulle tuo J-kirjain tuohon pistekuvioon.



Sammuta tabletit tilaisuuden päätyttyä samasta painikkeesta, josta käynnistitkin ne painamalla muutaman sekunnin. sen jälkeen oikeaan yläkulmaan tulee sammutuspainike. Paina siitä. Tämän jälkeen ilmestyy vielä varmistuspainike. Paina siitäkin. Nyt tabletti on sammutettu.

Sammuta myös kassapäätteet ja pakkaa ne laatikkoihinsa (varmistu, että numerot täsmäävät).

Pakkaa tabletit Jankon lukittavaan kaappiin yhdessä kassapäätteiden kanssa.

Kiitos sinulle!